

CE LIVRET CONTIENT DES INFORMATIONS IMPORTANTES SUR LA SÉCURITÉ.
VEUILLEZ LE LIRE ET LE CONSERVER POUR RÉFÉRENCE ULTÉRIEURE.




HOME · BODY · SOUL

Matterhorn

FR

Masseur Shiatsu sans fil pour
le cou, le dos et les épaules

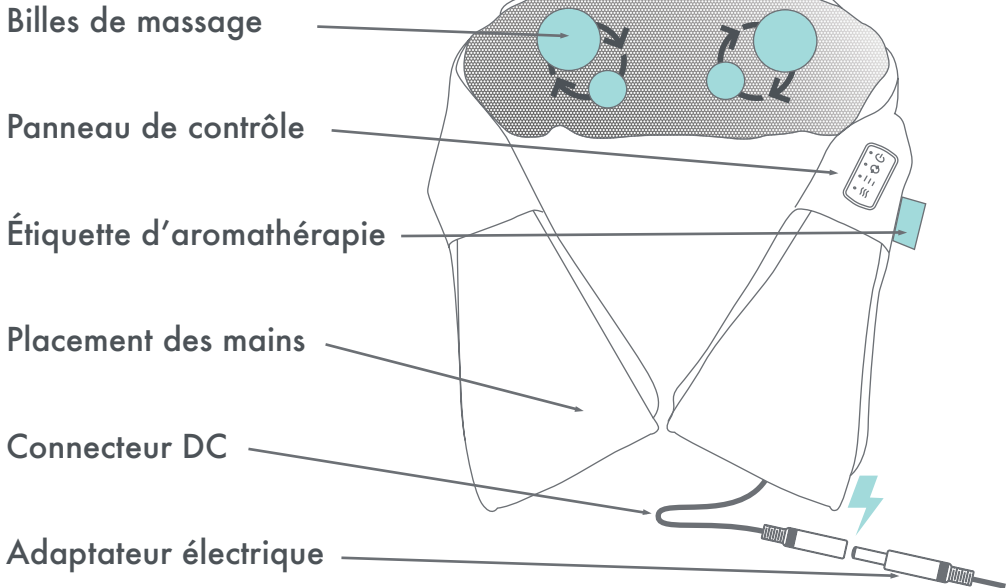
LIRE L'ENSEMBLE DES INSTRUCTIONS AVANT L'UTILISATION. CONSERVER CE DOCUMENT POUR POUR RÉFÉRENCE ULTÉRIEURE.

- Débranchez TOUJOURS l'appareil de la prise électrique immédiatement après l'avoir utilisé ou rechargé, et avant de le nettoyer. Pour débrancher l'appareil, mettez le bouton d'alimentation en position "OFF", puis retirez la fiche de la prise de courant.
- Ne laissez JAMAIS un appareil branché sans surveillance. Débranchez l'appareil lorsqu'il n'est pas utilisé ou en cours de chargement, et avant de mettre en place ou de retirer des pièces ou des accessoires.
- Cet appareil est conçu pour être utilisé par des adultes. Il peut être utilisé par des enfants à partir de 8 ans et par des personnes dont les capacités physiques, sensorielles ou mentales sont réduites ou qui manquent d'expérience et de connaissances, à condition qu'elles aient reçu une surveillance ou des instructions concernant l'utilisation de l'appareil en toute sécurité et qu'elles comprennent les risques encourus. Les enfants ne doivent pas jouer avec l'appareil. Le nettoyage et l'entretien ne doivent pas être effectués par des enfants.
- Ne pas placer ou ranger l'appareil dans un endroit où il pourrait tomber ou être entraîné dans une baignoire ou un évier. Ne pas l'immerger dans l'eau ou dans un autre liquide.
- NE PAS saisir un appareil tombé dans l'eau ou dans d'autres liquides. Éteindre l'appareil et le débrancher immédiatement. Garder au sec - NE PAS utiliser l'appareil dans des conditions humides ou mouillées.
- N'insérez JAMAIS d'épingles, d'attaches métalliques ou d'objets dans l'appareil ou dans une quelconque ouverture.
- Utilisez cet appareil pour l'usage auquel il est destiné, tel qu'il est décrit dans ce livret. N'utilisez PAS d'accessoires non recommandés par le fabricant.
- N'utilisez JAMAIS l'appareil si le cordon ou la fiche est endommagé, s'il ne fonctionne pas correctement, s'il est tombé ou a été endommagé, ou s'il est tombé dans l'eau. Retournez-le au point de vente pour qu'il soit examiné et réparé.
- Tenir le cordon à l'écart des surfaces chauffées.
- NE PAS utiliser l'appareil dans des endroits où des produits en aérosol sont utilisés ou dans des endroits où de l'oxygène est administré.
- NE PAS faire fonctionner l'appareil sous une couverture ou un oreiller. Un échauffement excessif peut se produire et provoquer un incendie, une électrocution ou des blessures.
- NE PAS porter l'appareil par le cordon ou l'utiliser comme poignée.

- Ne pas utiliser à l'extérieur.
- Ne pas écraser.
- Ce produit nécessite une alimentation 220-240 V AC.
- N'essayez PAS de réparer l'appareil. Il n'y a pas de pièces réparables par l'utilisateur. Tout entretien de cet appareil doit être effectué par un centre de service agréé.
- NE PAS s'asseoir ou se tenir debout sur la partie massage de l'appareil.
- Une utilisation incorrecte peut entraîner des brûlures.
- Veillez à ce que les cheveux, les vêtements et les bijoux ne soient jamais en contact avec le mécanisme de massage ou toute autre pièce mobile de l'appareil.
- Si vous avez des inquiétudes concernant votre santé, consultez un médecin avant d'utiliser cet appareil.
- Il s'agit d'un appareil non professionnel, conçu pour un usage personnel et destiné à fournir un massage apaisant aux muscles usés. Il ne doit pas être utilisé comme substitut à un traitement médical. L'utilisation de ce produit doit être agréable et confortable. En cas de douleur ou d'inconfort, cessez l'utilisation et consultez votre médecin.
- Les femmes enceintes, les diabétiques et les porteurs de stimulateurs cardiaques doivent consulter un médecin avant d'utiliser cet appareil. L'utilisation de cet appareil est déconseillée aux personnes souffrant de déficiences sensorielles, notamment de neuropathie diabétique.
- NE PAS utiliser sur un nourrisson, un infirme ou une personne endormie ou inconsciente. NE PAS utiliser sur une peau sensible ou sur une personne ayant une mauvaise circulation sanguine.
- Cet appareil ne doit JAMAIS être utilisé par une personne souffrant d'une affection physique qui limiterait sa capacité à utiliser les commandes.
- Ne JAMAIS utiliser directement sur des zones gonflées ou enflammées ou sur des éruptions cutanées.
- NE PAS utiliser avant d'aller se coucher. Le massage a un effet stimulant et peut retarder le sommeil.
- Ne pas utiliser plus longtemps que la durée recommandée et peut retarder le sommeil.
- Une force légère doit être appliquée au mécanisme de massage afin de minimiser le risque de blessure.
- Le non-respect de ces consignes peut entraîner un risque d'incendie ou de blessure.
- Si le cordon d'alimentation est endommagé, il doit être remplacé par le fabricant, son agent de service ou des personnes de qualification similaire afin d'éviter tout danger.

Nous vous remercions d'avoir acheté le masseur sans fil pour le cou, le dos et les épaules Matterhorn. Ce manuel explique comment utiliser votre appareil et en tirer le meilleur parti.

Aperçu du produit



Sens d'utilisation

Sur l'appareil de massage, vous apercevrez 2 languettes : "R" pour vous indiquer qu'il s'agit du côté qui se place à votre droite; et "L" vous indiquant qu'il s'agit du côté qui se place à votre gauche. Nous vous conseillons de l'utiliser selon les côtés indiqués.

Panneau de contrôle



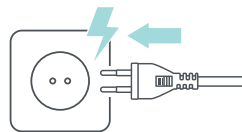
1. Bouton d'alimentation
2. Changer la direction du massage
3. Vitesse de massage : Haute | Moyenne | Basse
4. Fonction légère chaleur




Utilisation du masseur Matterhorn

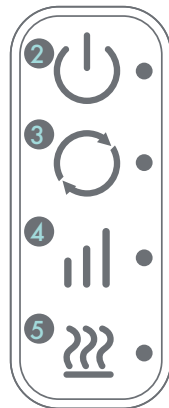
Guide d'utilisation du produit

Votre masseur peut être alimenté par le réseau électrique ou par sa batterie interne rechargeable.

Remarque : la première fois que vous utilisez l'appareil, vous devez le brancher sur le réseau électrique. Cela vous permettra d'utiliser l'appareil tout en chargeant la batterie interne.



1. Connectez l'appareil au câble de chargement, via le connecteur situé sur l'appareil. Branchez l'adaptateur d'alimentation sur une prise électrique de 220-240 V.
2. Appuyez sur le bouton d'alimentation et maintenez-le enfoncé pendant 2 secondes pour activer l'appareil. Les billes de massage commencent à bouger. Remarque : lors de l'activation, la fonction de légère chaleur est ACTIVE et la vitesse de massage est réglée sur HAUTE.
3. Appuyez sur cette touche  pour modifier le sens de rotation des billes de massage.
4. Appuyez sur cette touche  pour passer d'une vitesse de massage à l'autre : élevée, moyenne et faible.
5. Appuyez sur cette touche  pour activer ou désactiver la fonction de légère chaleur.



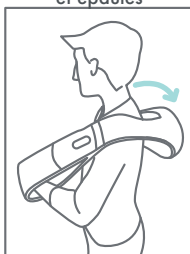
Zones de massage

Matterhorn peut être utilisé pour masser différentes parties du corps. Voici ci-dessous quelques suggestions.

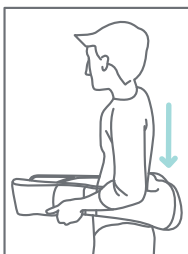
Cou



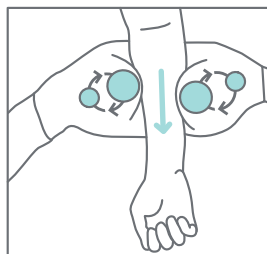
Haut du dos et épaules



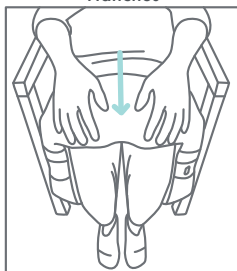
Bas du dos



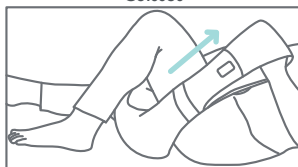
Bras



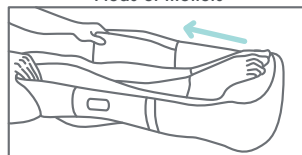
Hanches



Cuisses



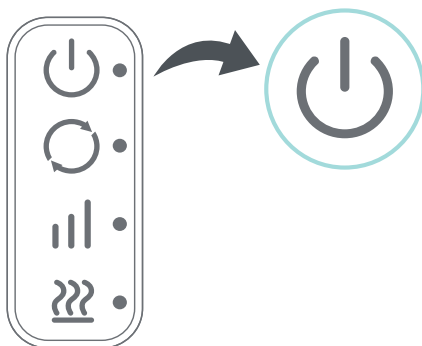
Pieds et mollets



Arrêt

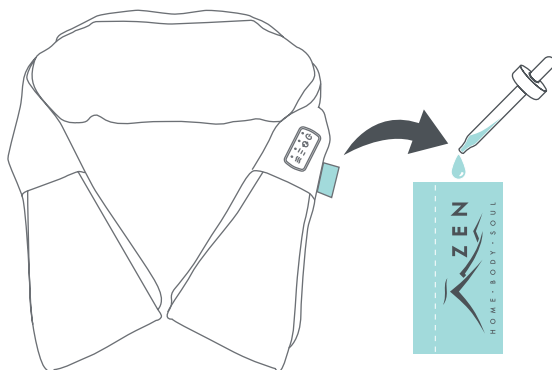
Appuyez sur le bouton d'alimentation à tout moment pour arrêter le massage et éteindre l'appareil.

Par mesure de sécurité, l'appareil s'éteint automatiquement au bout de 20 minutes.



Étiquette d'aromathérapie

L'étiquette d'aromathérapie située sur le de l'appareil de massage vous permet d'enrichir votre séance de massage grâce à l'aromathérapie. Il suffit d'appliquer votre huile essentielle ou votre parfum préféré sur la languette.



Charger la batterie de votre masseur

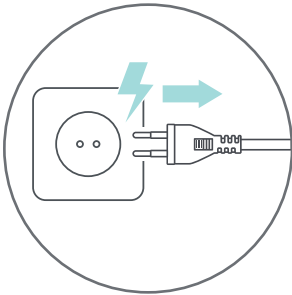
Le voyant lumineux de l'appareil clignote rapidement lorsque la batterie interne est faible et qu'il faut la recharger.

1. Connectez l'appareil au câble de charge, via le connecteur situé sur l'appareil. Branchez l'adaptateur d'alimentation sur la prise électrique.
2. Le voyant lumineux de l'appareil clignote en bleu, indiquant que la batterie est en cours de chargement.
3. Lorsque la batterie est complètement chargée, la lumière LED devient bleue fixe.

Note :

4. Une charge complète de la batterie (à partir d'une batterie vide) prend environ 3 heures.
5. Une batterie pleine fournit environ 70 minutes de massage (en fonction de la vitesse de massage et de la pression exercée sur les billes de massage).
6. Vous pouvez utiliser le masseur pendant qu'il est en charge. Appuyez sur le bouton d'alimentation pendant 2 secondes pour activer l'appareil, puis utilisez-le normalement.

Maintenance



Débrancher la source d'alimentation avant de procéder au nettoyage.

Peut être nettoyé avec un chiffon doux et très légèrement humide ou une éponge.



Évitez de mettre l'appareil en contact avec des liquides et ne l'immergez jamais dans un liquide.

Ne pas appliquer de produits de nettoyage sur l'appareil, ni d'appareils de nettoyage abrasifs.



Spécifications

Modèle : Matterhorn

Dimensions du produit : 745*464*170 mm

Tension nominale : 220-240V

Puissance nominale : 40W

Durée d'utilisation : 20 minutes

Bruit : 30cm<60dB



Distributeur : QHI

Service clientèle : support@zenmassage.shop



WEEE

Ce marquage indique que ce produit ne doit pas être éliminé avec les autres déchets ménagers dans l'ensemble de l'UE. Pour éviter que l'élimination incontrôlée des déchets ne nuise à l'environnement ou à la santé humaine, recyclez-les de manière responsable afin de promouvoir la réutilisation durable des ressources matérielles. Pour retourner votre appareil usagé, veuillez utiliser les systèmes de retour et de collecte ou contacter le détaillant où le produit a été acheté. Il pourra reprendre ce produit pour le recycler en toute sécurité pour l'environnement.